

**ANTI-ROBO FURGONETA**  
**ANTI-VOL FOURGONS**  
**VAN ANTI-THEFT**



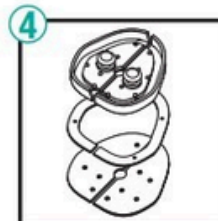
**1 Modulo = 14E20063**



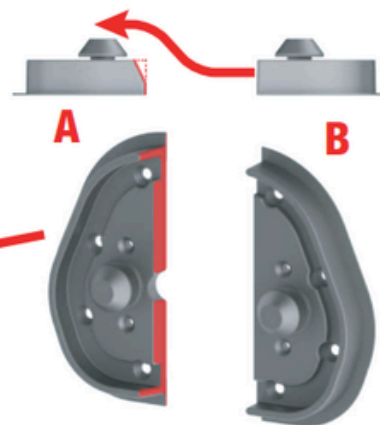


**ANTI-ROBO FURGONETA**  
**ANTI-VOL FOURGONS**  
**VAN ANTI-THEFT**



**2 Modulos = 14E20064**



**5 3 SISTEMAS DE FIJACIÓN - 3 SYSTÈMES DE FIXATION - 3 FIXING SYSTEMS**




**FURGONETA**  
**FOURGON**  
**VAN**

**PUERTA CORREDERA**  
**PORTE COULISSANTE**  
**SLIDING DOOR**



**ES.** En caso de montaje en puerta corredera, el elemento biselado (el elemento resaltado en rojo) debe fijarse a la parte fija de la furgoneta. **FR.** Lors du montage sur une porte coulissante, l'élément biseauté (l'élément surligné en rouge) doit être fixé à la partie fixe du fourgon. **GB.** In case of sliding door mounting, the bevel element (the element highlighted in red) must be fixed on the fixed part of the van. **DE.** Bei der Montage an einer Schiebetür muss das abgeschrägte Element (das rot markierte Element) mit dem festen Teil des Kastenwagens verschraubt werden. **PT.** Na montagem em porta de correr, o elemento chanfrado (elemento destacado em vermelho) deve ser aparafusado na parte fixa da van. **NL.** Bij montage op een schuifdeur moet het afgeschuinde element (het rood gemarkeerde element) aan het vaste deel van de bestelwagen worden vastgeschroefd. **IT.** In caso di montaggio su porta scorrevole, l'elemento smussato (l'elemento evidenziato in rosso) deve essere avvitato alla parte fissa del furgone. **PL.** W przypadku montażu na drzwiach przesuwnych, element ścięty (element zaznaczony na czerwono) należy przykręcić do stałej części furgonetki.

**CONTENIDO - CONTENU - CONTENT**



**8 x 2**

